

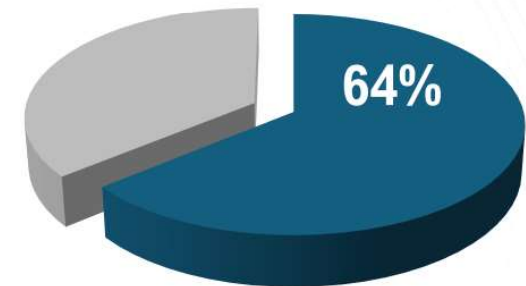
**MOBILIZAÇÃO PELO
VOTO DISTRITAL
MISTO BRASIL |
NOVEMBRO 2024**



01. DESAFIOS DO CENÁRIO ATUAL

Ausência de Representatividade

- Pesquisas de 2022 revelaram que **64% dos brasileiros não se recordam em quem votaram** para deputado federal (DataFolha), e **66% desaprovam o trabalho** dos mesmos (Quaest)
- **Tal fenômeno também é observado em eleições para deputados estaduais e vereadores**, demonstrando um claro afastamento entre o político e o eleitor
- **Esse afastamento e ausência de representatividade tiveram um marco em 2013**, culminando com os movimentos conhecidos como [Jornadas de Junho](#), que tiveram um caráter anti-partidário pautados no sentimento de falta de representatividade popular pela classe política.



INEXISTÊNCIA DE VÍNCULO E REPRESENTATIVIDADE

01. DESAFIOS DO CENÁRIO ATUAL

Ausência de Representatividade

ELEITOS FICAM NA ZONA DE CONFORTO

- A falta de vínculo entre eleitores e seus representantes leva a um baixo senso de responsabilização por parte dos governantes
- A fiscalização, o escrutínio e a transparência são reduzidos; **apenas 15% dos eleitores acompanham** com frequência o trabalho dos seus candidatos eleitos (Datafolha).



CANDIDATOS “ POR TABELINHA”

- A eleição de **candidatos do modelo atual que ingressam por cotas partidárias** e não diretamente pelo voto dos eleitores **agrava a situação do distanciamento e da falta de representatividade**.
 - **Ex: Caso Tiririca:** Em 2010, foi eleito com mais de 1,3 milhão de votos, **contribuindo para eleger outros candidatos do seu partido que tiveram poucos votos**



01. DESAFIOS DO CENÁRIO ATUAL

Ausência de Representatividade



CACARECO

Primeiro caso de voto de protesto em massa do Brasil, tornando-se o "candidato" mais votado para Vereador em SP
100 mil votos



ENÉAS

Deputado Federal
1,57 milhão votos
+5 deputados (um com 275 votos, somente)



CHICO ALENCAR

Vereador Rio de Janeiro
240 mil votos
+ Jean Willys (13 mil votos)



EDUARDO BOLSONARO

Deputado Federal
1,84 milhão votos
+5 deputados



MACACO TIÃO

Segundo caso de voto de protesto, para Prefeitura do RJ
400 mil votos, 3º "candidato" mais votado.



TIRIRICA

Deputado Federal
1,35 milhão votos
+3 deputados (< 100 mil votos)



RUSSOMANO

Deputado Federal
1,5 milhão votos
+3 candidatos (< 50 mil votos)



NIKOLAS FERREIRA

Deputado Federal
1,47 milhão votos
+6 deputados (< 100 mil votos)

1959

1988

2002

2010

2014

2018

2022

EXEMPLOS DE FALTA DE REPRESENTATIVIDADE SÃO FREQUENTES NA HISTÓRIA RECENTE DO BRASIL, INDEPENDENTE DO PARTIDO OU VIÉS POLÍTICO

01. DESAFIOS CENÁRIO ATUAL

Ausência de Representatividade

O VOTO DISTRITAL MISTO ELIMINA ESSA DISTÂNCIA, EXPONENCIALIZA A REPRESENTATIVIDADE POLÍTICA DOS ELEITOS, FORTALECE O VÍNCULO COM O ELEITOR E ESTIMULA O FOCO EM CAUSAS REAIS DO ELEITOR

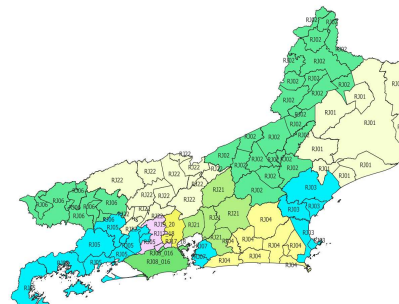
02. DEFINIÇÃO DO VOTO DISTRITAL MISTO

Fortalecimento do vínculo Eleitor - Candidato

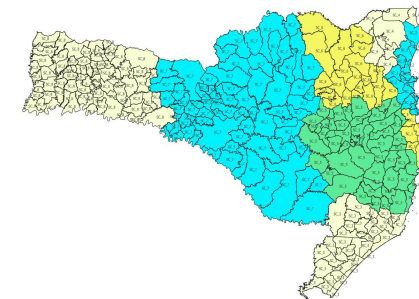
- O estado ou município são divididos em um **número de distritos igual à metade das vagas para deputado ou vereador**
- **É definido pelo TSE com assessoria técnica do IBGE**
 - garantindo a proporcionalidade populacional
 - seguindo critérios de contiguidade geográfica
 - não tendo diferença maior do que 10% de eleitores entre as áreas)
- **Para metade das cadeiras**, cada partido indica **um candidato por distrito**, e o mais votado é eleito
- **A outra metade é preenchida pelo voto proporcional**, onde o eleitor vota no partido e as vagas são preenchidas conforme a lista de preferência do partido previamente estabelecida (com quotas de 1/3 para mulheres)

Exemplos:

RIO DE JANEIRO
(22 DISTRITOS)



SANTA CATARINA
(8 DISTRITOS)



RIO GRANDE DO SUL
(15 DISTRITOS – 2 NA CAPITAL)



* Desenhos não exaustivos para caráter de exemplo. Ainda sujeitos a aprovação final.

O VOTO DISTRITAL MISTO ASSOCIA O LADO POSITIVO DO MODELO ATUAL PRESERVANDO AS CHANCES DE CANDIDATOS COM PENETRAÇÃO GEOGRÁFICA EXTENSA E/OU DEFENSORES DE CAUSAS (MARA GABRILLI)

02. DEFINIÇÃO DO VOTO DISTRIAL MISTO

Dinâmica vale para legislativo (i) Vereador, (ii) Deputado Estadual e (iii) Federal



NA PRÁTICA, CADA ELEITOR TERÁ DOIS VOTOS, UM PARA O CANDIDATO QUE ACHAR MAIS ADEQUADO, E OUTRO PARA O PARTIDO, E ESTE IRÁ PREENCHER AS CADEIRAS POR UMA LISTA PRÉ-ESTABELECIDADA

03. REFERÊNCIAS INTERNACIONAIS

Inúmeros países já adotam alguma forma de voto distrital



*fonte: <https://infograficos.oglobo.globo.com/politica/mapa-dos-sistemas-eleitorais-no-mundo.html>

Países representativos no cenário global como **Estados Unidos** (1788), **Reino Unido** (desde 1885), **Alemanha** (desde 1949), e **Canadá** (desde 1867) já utilizam sistemas de voto distrital

Comprovada eficácia em aumentar a representatividade e a fiscalização.

MAIS DA METADE DA POPULAÇÃO MUNDIAL JÁ UTILIZA ALGUMA FORMA DE VOTO DISTRITAL

04. BENEFÍCIOS DO VOTO DISTRITAL MISTO

Dada a proximidade e empatia com o candidato eleito, as **demandas da região chegam às mãos do representante eleito com mais facilidade**

Redução da corrupção. Maior facilidade na fiscalização do trabalho dos candidatos eleitos; a eleição se dá num distrito com menos eleitores e geograficamente próximos

Estimula o candidato a **dedicar maior atenção a todos os municípios do seu distrito**; não há a possibilidade de buscar votos fora do seu distrito



04. BENEFÍCIOS DO VOTO DISTRITAL MISTO

Lideranças locais e candidatos com maior competência ganham força, oxigenando o sistema político

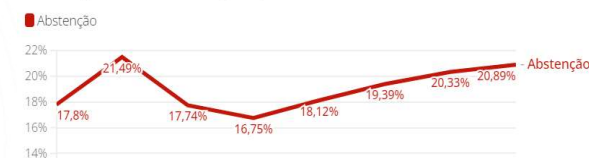


Campanhas menos onerosas devido ao foco local do orçamento e menor volume de viagens dos candidatos



O vínculo geográfico do voto distrital **reduzirá a abstenção**, que só cresce no Brasil desde o início dos anos 2000

Evolução da abstenção por ano



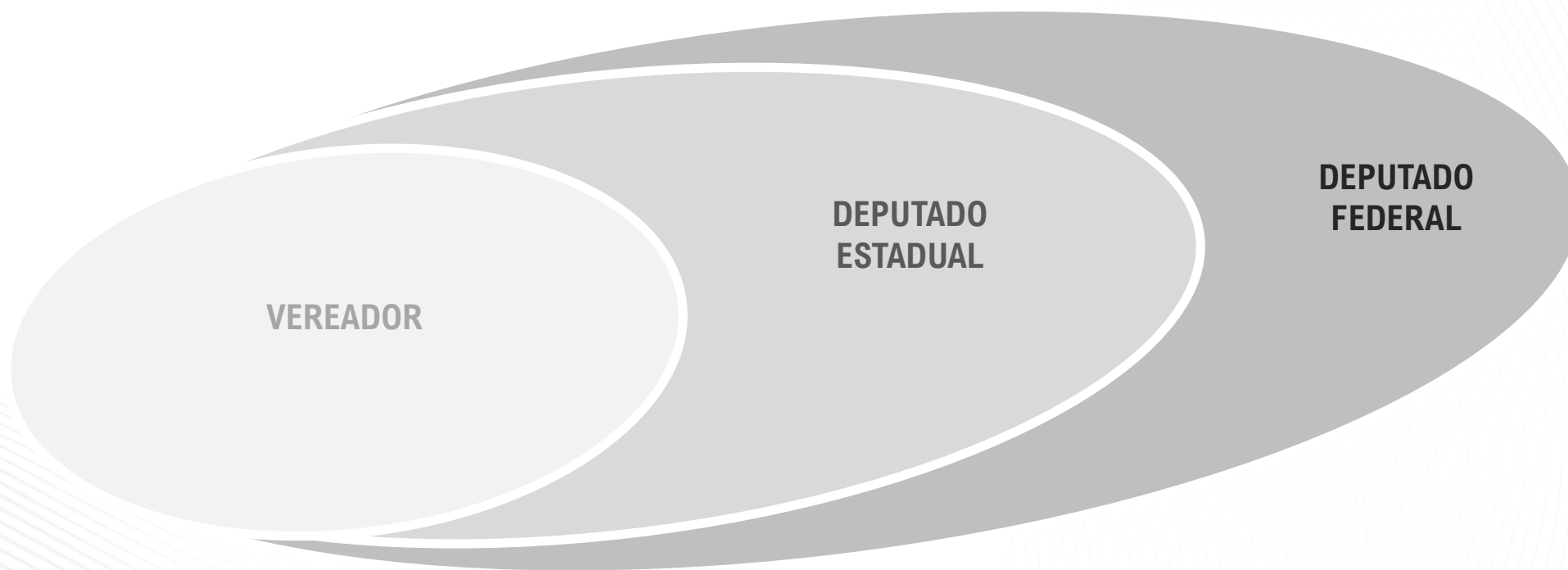
05. EVOLUÇÃO IMPLEMENTAÇÃO VOTO DISTRITAL MISTO NO BRASIL

Status frente às principais instituições democráticas



PROGRESSO LENTO MAS SÓLIDO AGUARDANDO APENAS A VOTAÇÃO FINAL NO CONGRESSO

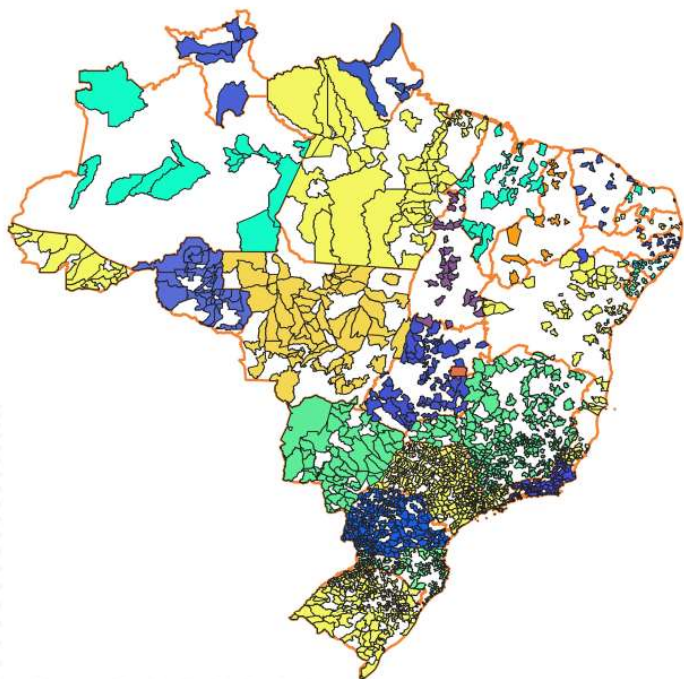
05. EVOLUÇÃO DA IMPLEMENTAÇÃO DO VOTO DISTRIITAL NO BRASIL



O PROJETO DE LEI ATUAL PREVÊ IMPLEMENTAÇÃO SIMULTÂNEA NAS 3 ESFERAS

06. PRÓXIMOS PASSOS

Mobilizar a rede nacional da CACB



+1890
municípios

+156M
pessoas
impactadas

+75%
da população
brasileira

A CACB POSSUI A MAIOR REDE DE INFLUENCIADORES POTENCIAIS DA SOCIEDADE CIVIL DO BRASIL EM CONTATO CONTÍNUO COM A POPULAÇÃO